



ESTADO ACTUAL DE LA LIBERTAD DE PRENSA EN COLOMBIA RESULTADOS 2007

INTRODUCCIÓN

El Observatorio de Medios de la Facultad de Comunicación de la Universidad de La Sabana, con el objeto de dar continuidad a sus investigaciones sobre el estado de la Libertad de Prensa en Colombia, midió la percepción que sobre el tema tienen los periodistas del país. Por medio de entrevistas personales en las cuales se aplicó un cuestionario estructurado con preguntas similares a las de investigaciones realizadas en 2000 y 2003, se crearon indicadores que permiten a investigadores, académicos, profesionales e interesados en general, contar con herramientas de medición de los fenómenos asociados a la libertad de prensa y al ejercicio del periodismo en Colombia.

La investigación académica del Observatorio de Medios consultó la opinión de 235 periodistas en 29 ciudades del país distribuidas en seis regiones principales. Los entrevistados que participaron en la medición hacen parte de las redacciones de medios nacionales, regionales y locales, y cubren especialmente fuentes y temas relacionados con conflicto armado colombiano, información judicial, unidades de paz, política y fuentes gubernamentales.

Los resultados que entregamos hoy a la opinión pública constituyen un aporte del Observatorio de Medios al importante debate que se debe dar sobre la libertad de prensa en Colombia.

OBJETIVOS

General:

Conocer la opinión de los periodistas sobre el estado actual de la Libertad de Prensa en Colombia y sobre las condiciones generales para el ejercicio del periodismo en el país.

Específicos:

- Conocer de primera mano, y con el fundamento que proporciona el ejercicio diario de la profesión, la opinión de los periodistas sobre el estado actual de la libertad de prensa en Colombia.
- Determinar el grado de amenaza a la libertad de prensa en Colombia que representan los diversos actores involucrados en el conflicto.

- Conocer si los periodistas se han visto obligados a sacrificar su deber de informar por amenazas provenientes de los diversos actores involucrados en el conflicto.
- Determinar los índices de periodistas colombianos amenazados de muerte.
- Indagar y determinar si los periodistas colombianos se han visto obligados a sacrificar principios profesionales ante el temor a perder su trabajo.
- Conocer el nivel de credibilidad que tienen en el gremio de los periodistas los comunicados de prensa de los diversos organismos del Estado.
- Determinar si los periodistas del país consideran que los organismos oficiales del Estado manipulan la información sobre el conflicto, así como determinar, según la percepción de los comunicadores que cubren este tipo de fuentes, el interés por entregar información manipulada a los medios.
- Medir la percepción general de los periodistas sobre el estado actual de la libertad de prensa, gobierno del Presidente Álvaro Uribe Vélez, y comparar esa percepción con la que se tenía durante el gobierno del Presidente Andrés Pastrana Arango.
- Determinar el porcentaje de periodistas que ha pensado dejar, por lo menos alguna vez en su vida, la profesión.
- Conocer cómo perciben los periodistas sus ingresos económicos de acuerdo con los niveles de responsabilidad que manejan en sus medios.

FICHA TÉCNICA

Para cumplir con los objetivos de la investigación, el equipo de trabajo del Observatorio de Medios de la Facultad de Comunicación de la Universidad de La Sabana, mediante un cuestionario estructurado dirigido a periodistas que cubren el conflicto armado colombiano a través de unidades de paz, derechos humanos, política y orden público, realizó del 1 al 30 de septiembre de 2007, 235 entrevistas telefónicas en 29 ciudades del país, distribuidas por regiones de la siguiente manera:

	Frecuencia	%
Bogotá	49	21
Antioquia y Eje Cafetero	50	22
Costa Atlántica	53	23
Occidente	23	10
Oriente	37	14
Centro	23	10
Totales	235	100

Distribución por ciudades y regiones:

Bogotá	Bogotá
Antioquia y Eje Cafetero	Medellín Envigado

	Urabá Manizales Pereira Armenia
Costa Atlántica	Barranquilla Cartagena Montería San Andrés Santa Marta Sincelejo Valledupar
Occidente	Cali Tuluá Buenaventura Florencia Leticia Popayán Pasto
Oriente	Bucaramanga Cúcuta Tunja Barrancabermeja Arauca
Centro Oriente	Neiva Ibagué Villavicencio

RESULTADOS:

RESULTADOS 2007
Investigación Estado Actual de la Libertad de Prensa en Colombia

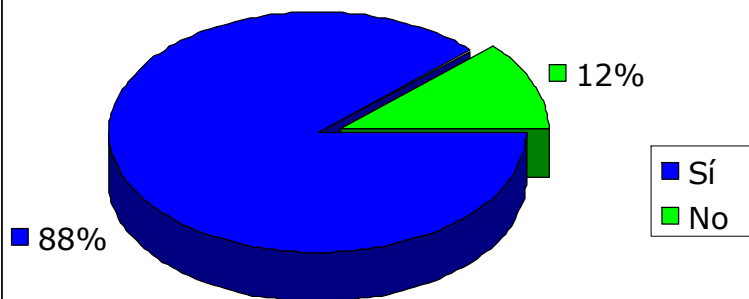
1. De acuerdo con su experiencia profesional ¿cree usted que en Colombia está amenazada la libertad de prensa?

	<u>Total</u>	<u>Bogotá</u>	<u>Antioquia Eje</u>	<u>Atlántica</u>	<u>Occidente</u>	<u>Oriente</u>	<u>Centro</u>
	<u>%</u>	<u>%</u>	<u>%</u>	<u>%</u>	<u>%</u>	<u>%</u>	<u>%</u>
Sí	88	84	88	89	91	89	87
No	12	16	12	11	9	11	13
Base total entrevistados	(235)	(49)	(50)	(53)	(23)	(37)	(23)

Se percibe una sensación mayoritaria (88%) de que la libertad de prensa en Colombia está amenazada. En las regiones esa sensación es más fuerte, especialmente en la zona occidente (91%), la costa Atlántica (89%) y el oriente del país (89%).

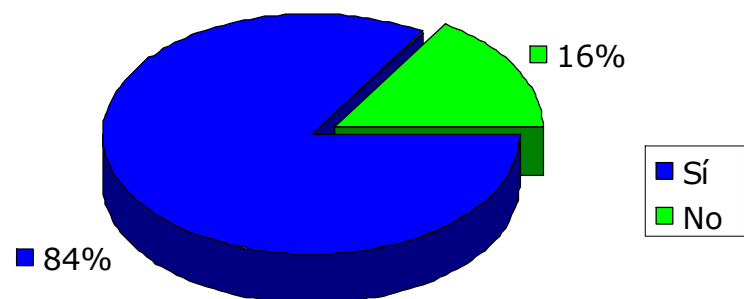
NACIONAL

¿Cree usted que en Colombia está amenazada la libertad de prensa?



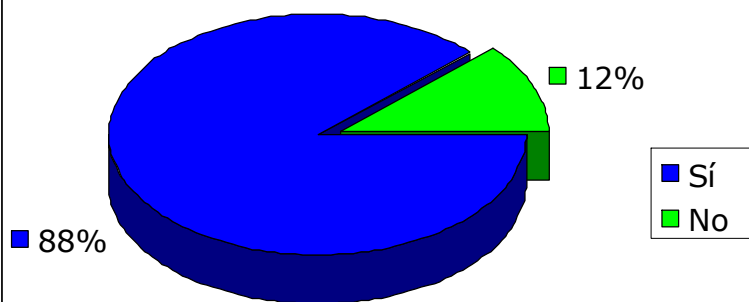
BOGOTÁ

¿Cree usted que en Colombia está amenazada la libertad de prensa?



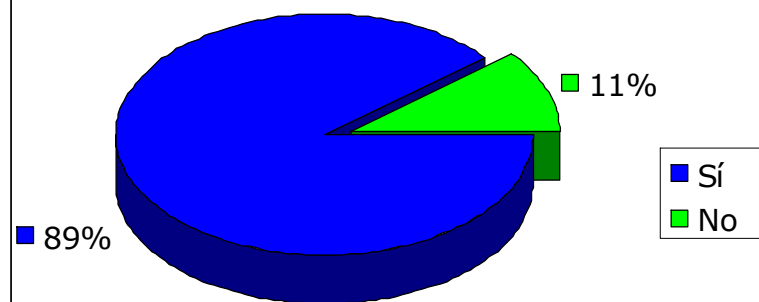
ANTIOQUIA Y EJE CAFETERO

¿Cree usted que en Colombia está amenazada la libertad de prensa?



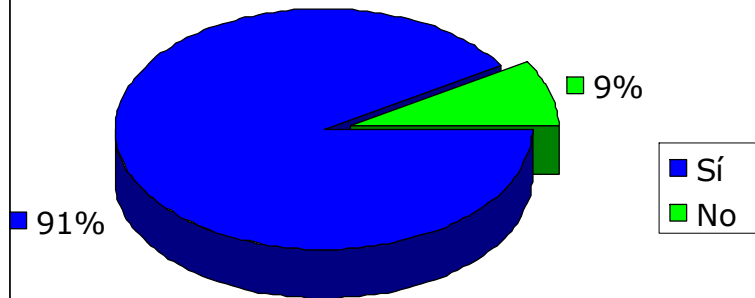
ATLÁNTICO

¿Cree usted que en Colombia está amenazada la libertad de prensa?



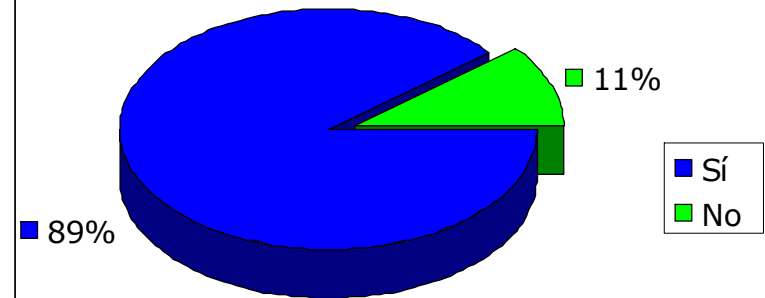
OCCIDENTE

¿Cree usted que en Colombia está amenazada la libertad de prensa?



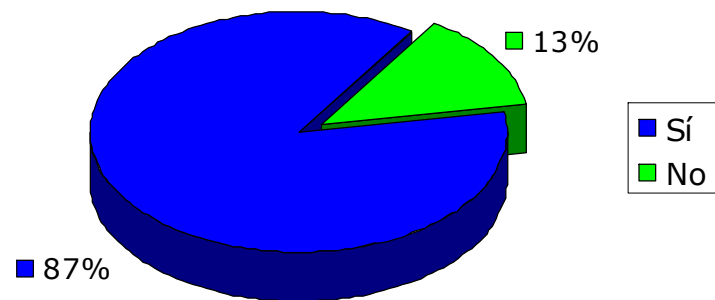
ORIENTE

¿Cree usted que en Colombia está amenazada la libertad de prensa?



CENTRO

¿Cree usted que en Colombia está amenazada la libertad de prensa?



2. Si respondió afirmativamente señale la intensidad de la amenaza a la libertad de prensa que en Colombia representa cada uno de los siguientes actores, siendo uno (1) el más bajo nivel de amenaza y seis (6) el más alto

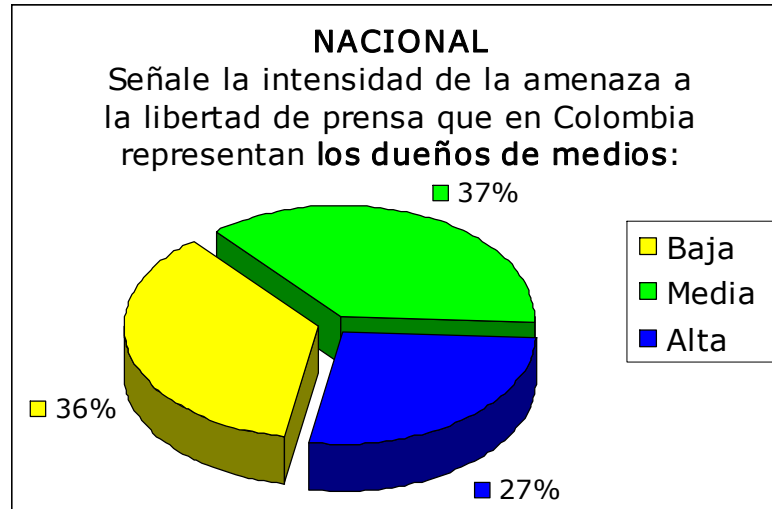
Intensidad de la amenaza	Total			Bogotá			Antioquia Eje			Atlántica			Occidente			Oriente			Centro		
	Baja	Media	Alta	Baja	Media	Alta	Baja	Media	Alta	Baja	Media	Alta	Baja	Media	Alta	Baja	Media	Alta	Baja	Media	Alta
Actores	%	%	%	%	%	%	%	%	%	%	%	%	%	%	%	%	%	%	%	%	%
Gobierno nacional	32	51	17	17	58	25	26	58	16	45	42	13	25	50	25	42	52	6	40	45	15
Gobierno regional	36	39	25	18	45	37	42	37	21	41	37	22	56	33	11	36	36	28	30	50	20
Gobierno local	37	39	24	37	34	29	33	46	21	41	30	28	26	48	26	40	44	16	40	35	25
Fuerzas Armadas	-	-	-	-	-	-	-	-	-	-	-	-	-	-	-	-	-	-	-	-	-
Ejército Nacional	28	52	20	10	54	36	16	65	19	49	44	7	15	70	15	44	37	19	30	40	30
Armada Nacional	47	41	12	23	51	26	59	34	7	55	36	9	31	63	6	56	37	7	57	29	14
Fuerza Aérea	55	35	10	19	59	22	64	31	5	71	19	10	69	31	0	60	36	4	54	31	15
Policía Nacional	28	55	17	11	55	34	25	59	16	48	41	11	15	70	15	34	53	13	26	68	5
DAS	35	45	20	11	55	34	35	44	21	56	31	13	40	20	40	33	50	17	33	54	13
Fiscalía	40	36	24	28	44	28	44	26	30	46	35	19	35	41	24	42	35	23	47	40	13
Paramilitares	8	20	72	8	17	75	2	21	77	18	13	69	5	10	85	10	32	58	0	33	67
Guerrilla	-	-	-	-	-	-	-	-	-	-	-	-	-	-	-	-	-	-	-	-	-
Farc	6	17	77	5	10	85	5	14	81	14	16	70	0	20	80	6	31	63	0	18	82
Eln	15	24	61	15	13	72	14	23	63	20	20	60	6	38	56	9	31	60	25	42	33
Políticos	14	44	42	17	39	44	14	49	37	11	47	42	14	38	48	16	50	34	16	32	52
Sociedad civil	65	26	9	54	32	14	67	26	7	65	28	7	71	29	0	61	26	13	100	0	0
Anunciantes	30	44	26	26	42	32	39	41	20	21	51	28	16	53	31	41	35	24	36	50	14
Gremios	40	43	17	29	50	21	40	51	9	39	39	22	37	42	21	58	29	13	41	47	12
Dueños medio	36	37	27	29	32	38	35	44	21	38	31	31	38	33	29	46	33	21	25	58	17
Director medio	48	26	26	36	32	32	40	31	29	58	12	30	48	26	26	61	25	14	45	45	10
Narcotraficantes	15	25	60	15	23	62	5	35	60	20	23	57	5	30	65	34	14	52	14	29	57
Delincuentes comunes	23	45	32	18	43	39	16	54	30	24	40	36	20	30	50	33	43	24	40	20	40
Iglesia	56	31	13	48	31	21	48	43	9	63	25	12	56	25	19	65	21	14	8	58	34
Grupos económicos	36	47	17	42	42	16	27	66	7	31	49	20	42	29	29	52	33	15	0	50	50
ONGs	69	26	5	48	48	4	75	15	10	68	26	5	73	27	0	71	26	3	25	69	6
Diplomáticos	77	18	5	58	38	4	79	16	5	85	9	6	85	15	0	75	21	4	0	100	0
Total de entrevistados	(235)			(49)			(50)			(53)			(23)			(37)			(23)		

- Los actores que en mayor grado amenazan la libertad de prensa en Colombia son -en su orden-: la guerrilla de las FARC (77%), los paramilitares (72%), el ELN (61%), narcotraficantes (60%).
- Otro grupo de una intensidad media de amenaza: políticos (42%), delincuentes comunes (32%).
- Emerge un tercer grupo de presión con comportamiento muy similar que merece especial consideración: dueños de los medios (27%), anunciantes (26%), directores de medios (26%) y grupos económicos (17%).
- Existe un cuarto grupo de una incidencia notoria como amenaza -el Estado y sus organismos-: gobiernos regionales (25%), gobiernos locales y Fiscalía (24%) y las Fuerzas Armadas: Ejército (20%), DAS (20%), Policía (17%).

Por regiones:

- La prensa bogotana siente especial presión por parte de los grupos armados Farc (85%), paramilitares (75%), ELN (72%) y narcotraficantes (62%); y en un segundo grupo de presión estarían ubicadas las Fuerzas Armadas: Ejército (36%), DAS (34%), Policía Nacional (34%) y Fiscalía (28%). Incrementándose el factor de amenaza protagonizado por los gobiernos regional (37%), local (29%) y nacional (25%). Y no deja de ser importante la presión de anunciantes (32%), gremios (21%), dueños y directores de medios (38% y 32% respectivamente) y grupos económicos (16%).
- Antioquia y Eje Cafetero: guerrilla Farc (81%), paramilitares (77%) y Eln (63%); narcotraficantes (60%). En un segundo plano los políticos (37%) y los gobiernos regional (21%) y local (21%). A nivel de organismos de seguridad del Estado representan una gran amenaza la Fiscalía (30%) y el DAS (21%). También es notoria la influencia que tienen directores de medios (29%), dueños (21%), anunciantes (20%).
- En los departamentos de la costa Atlántica el principal factor de presión siguen siendo los grupos armados: Farc (70%), paramilitares (69%), Eln (60%), narcotraficantes (57%). Le siguen los gobiernos local (28%) y regional (22%). Y es especialmente notoria la presión de los dueños de los medios (31%), directores de medios (30%), anunciantes (28%), gremios (22%), grupos económicos (20%).
- En el occidente del país la principal amenaza a la libertad de prensa la representan los paramilitares con 85%, seguidos por la guerrilla de las Farc con 80%, narcotraficantes (65%). Después Eln (56%) y delincuencia común (50%). También es significativa la amenaza que representan los políticos de la región y el DAS.
- En la zona oriente del país la principal amenaza a la libertad de prensa está protagonizada por la guerrilla de las Farc y del Eln con 63% y 60% respectivamente. Le sigue en importancia el riesgo que representan los paramilitares (58%), los narcotraficantes (52%). Con menos importancia pero con un porcentaje significativo están los políticos (34%), y los anunciantes y los delincuentes comunes (24%).
- Por último en los departamentos clasificados en la zona centro encontramos que el principal factor de amenaza son las FARC (82%), seguidas por los paramilitares (67%) y los narcotraficantes (57%). Aquí llama la atención el protagonismo en las amenazas que representan los grupos económicos: 50%, anteceditos por los políticos: 52%.





3. Alguna vez, durante su ejercicio profesional, se ha abstenido de publicar alguna información que usted consideraba importante para el público en general debido a presiones o amenazas de: (señalar todas las opciones que considere necesarias)

Se ha abstenido de publicar	Total		Bogotá		Antioquia Eje		Atlántica		Occidente		Oriente		Centro	
	SÍ	NO	SÍ	NO	SÍ	NO	SÍ	NO	SÍ	NO	SÍ	NO	SÍ	NO
	%	%	%	%	%	%	%	%	%	%	%	%	%	%
Actores de la presión														
Gobierno nacional	7	93	4	96	12	88	6	94	9	91	5	95	9	91
Gobierno regional (depto.)	16	84	2	98	26	74	15	85	13	87	14	86	35	65
Gobierno local (municipio)	19	81	4	96	32	68	23	77	22	78	14	86	22	78
Fuerzas Armadas	-	-	-	-	-	-	-	-	-	-	-	-	-	-
Ejército Nacional	14	86	6	94	28	72	6	94	30	70	14	86	13	87
Armada Nacional	3	97	0	100	2	98	11	89	4	96	0	100	0	100
Fuerza Aérea	2	98	0	100	2	98	6	94	4	96	0	100	0	100
Policía Nacional	17	83	4	96	32	68	19	81	13	87	16	84	13	87
DAS	11	89	12	88	16	84	11	89	13	87	3	97	9	91
Fiscalía General de la Nación	8	92	4	96	10	90	11	89	4	96	5	95	4	96
Paramilitares	33	67	16	84	42	58	42	58	48	52	22	78	35	65
Guerrilla	-	-	-	-	-	-	-	-	-	-	-	-	-	-
Farc	29	71	12	88	30	70	26	74	39	61	35	65	48	52
Eln	17	83	6	94	26	74	19	81	13	87	24	76	13	87
Políticos	26	74	12	88	32	68	30	70	22	78	24	76	39	61
Sociedad Civil	7	93	2	98	14	86	11	89	0	100	5	95	9	91
Anunciantes	21	79	16	84	34	66	25	75	13	87	11	89	22	78
Gremios	13	87	10	90	18	82	19	81	4	96	8	92	17	83
Dueños del medio de comunicación	22	78	10	90	28	72	32	68	22	78	16	84	26	74
Director del medio de comunicación	21	79	12	88	28	72	28	72	22	78	16	84	17	83
Narcotraficantes	15	85	6	94	26	74	15	85	17	83	11	89	17	83
Delincuentes comunes	13	87	4	96	18	82	23	77	9	91	11	89	9	91
Iglesia	6	94	2	98	12	88	11	89	0	100	5	95	4	96
Grupos económicos	12	88	8	92	10	90	17	83	4	96	5	95	23	74
ONGs	4	96	2	98	2	98	11	89	0	100	3	97	4	96
Diplomáticos	1	99	0	100	0	100	6	94	0	100	3	97	0	100
Base total entrevistados	(235)		(49)		(50)		(53)		(23)		(37)		(23)	

Las presiones y amenazas a la prensa colombiana cumplen con su objetivo de silenciar al comunicador así:

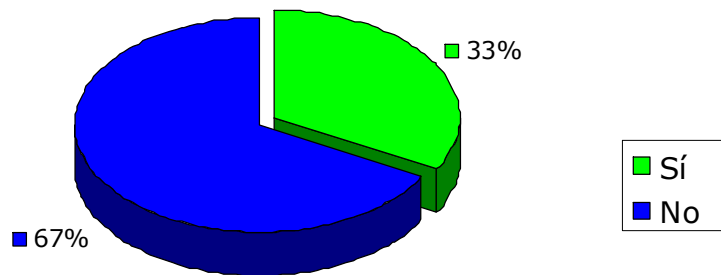
- Paramilitares (33%), guerrilla de las Farc (29%), políticos (26%), dueños de medios (22%), anunciantes y directores de medios con (21%), gobiernos locales (19%).
- En Bogotá los anunciantes (16%) junto a los paramilitares con el mismo porcentaje, directores de medios, Farc, políticos, DAS todos con un 12%.
- Los porcentajes se incrementan notoriamente en Antioquia y el Eje Cafetero donde los paramilitares siguen liderando con un 42%, seguidos por los anunciantes (34%), políticos (32%) Policía nacional y gobierno local (32%). Farc 30%, el Ejército Nacional (28%), al igual que los directores y dueños de medios (28%). Y cierran la lista los gobiernos regionales, Eln y los narcotraficantes con un 26%.

Por regiones

- En la Costa Atlántica: paramilitares (42%), dueños de medios (32%), políticos (30%). Los directores de los medios (28%), Farc 26%, anunciantes (25%), gobierno local (23%) y los delincuentes comunes: 23%.
- En los departamentos del occidente de Colombia 48% para los paramilitares, 39% guerrilla de las Farc y Ejército Nacional 30%.
- En el Oriente del país, la guerrilla de las Farc es el principal factor de presión con 35%, seguida por el Eln y los políticos con 24%; los paramilitares: 22%.
- En la región centro de la investigación, la guerrilla de las FARC mantiene su primer lugar en el ranking de presión con el 48%, seguida por los políticos 39%, los paramilitares y el gobierno regional con 35%.

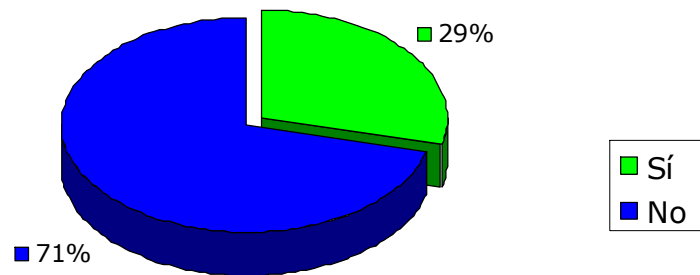
NACIONAL

¿Se ha abstenido de publicar alguna información que usted consideraba importante para el público debido a presiones o amenazas de **los paramilitares**?



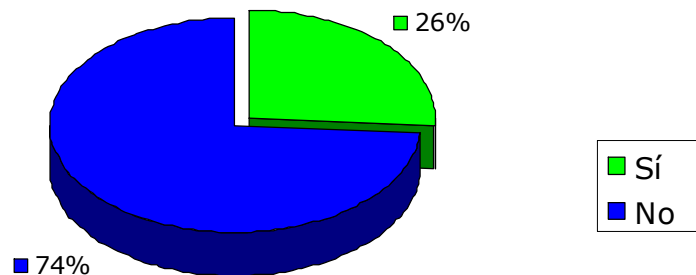
NACIONAL

¿Se ha abstenido de publicar alguna información que usted consideraba importante para el público debido a presiones o amenazas de **la Farc**?



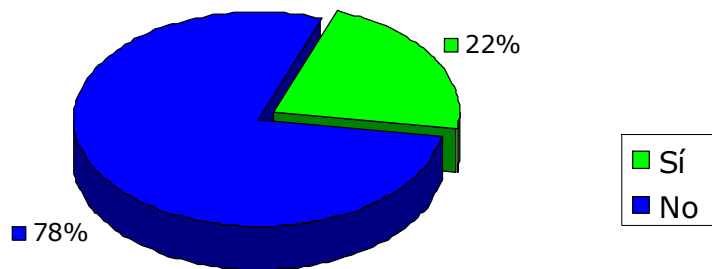
NACIONAL

¿Se ha abstenido de publicar alguna información que usted consideraba importante para el público debido a presiones o amenazas de **los políticos**?



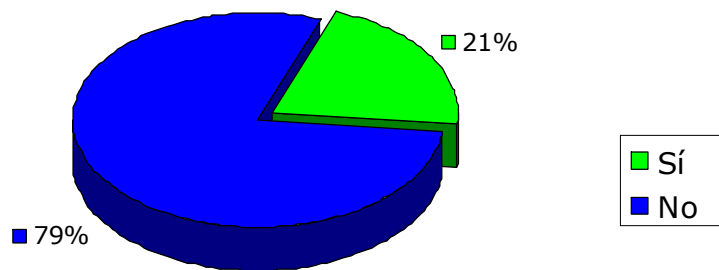
NACIONAL

¿Se ha abstenido de publicar alguna información que usted consideraba importante para el público debido a presiones o amenazas de **los dueños de medios**?



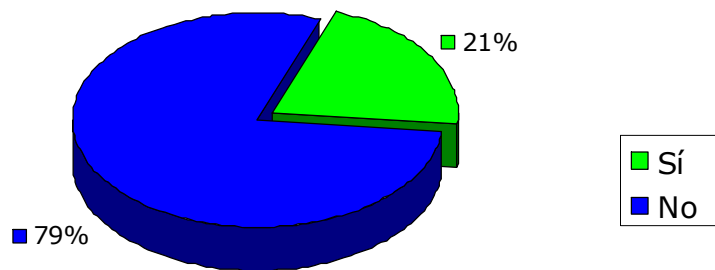
NACIONAL

¿Se ha abstenido de publicar alguna información que usted consideraba importante para el público debido a presiones o amenazas de **los directores de medios**?



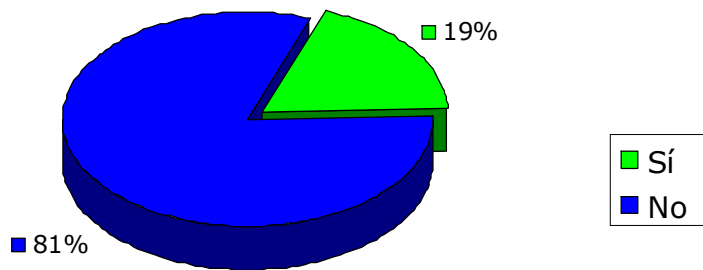
NACIONAL

¿Se ha abstenido de publicar alguna información que usted consideraba importante para el público debido a presiones o amenazas de **los anunciantes**?



NACIONAL

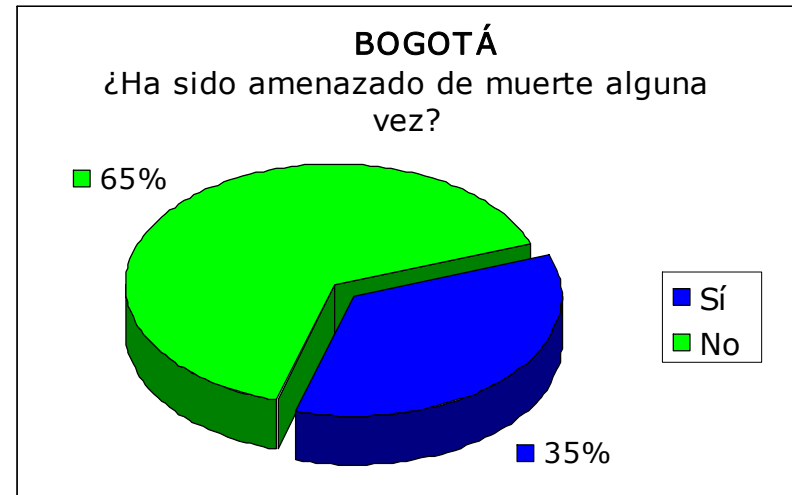
¿Se ha abstenido de publicar alguna información que usted consideraba importante para el público debido a presiones o amenazas del **gobierno local**?

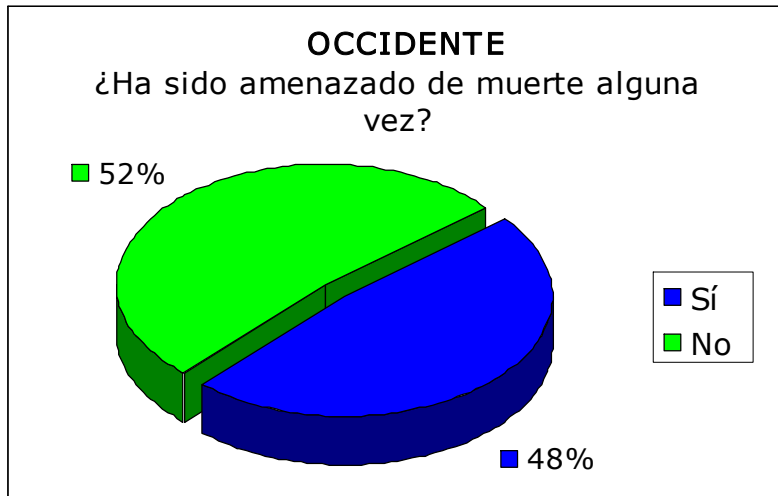


4. Por causas derivadas de su ejercicio profesional ¿ha sido amenazado de muerte alguna vez?

	<u>Total</u>	<u>Bogotá</u>	<u>Antioquia Eje</u>	<u>Atlántica</u>	<u>Occidente</u>	<u>Oriente</u>	<u>Centro</u>
	%	%	%	%	%	%	%
SÍ	34	35	32	35	48	32	22
NO	66	65	68	65	52	68	78
Base total de entrevistados	(235)	(49)	(50)	(53)	(23)	(37)	(23)

El 34% de los periodistas en Colombia ha sido amenazado de muerte alguna vez. Por regiones se destaca el alto nivel de amenaza de muerte a periodistas en la zona occidente del país con un 48%.





5. En la actualidad ¿está amenazado(a) de muerte?

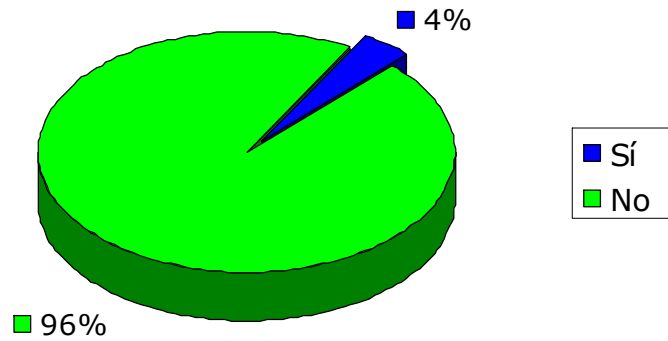
	<u>Total</u>	<u>Bogotá</u>	<u>Antioquia Eje</u>	<u>Atlántica</u>	<u>Occidente</u>	<u>Oriente</u>	<u>Centro</u>
	%	%	%	%	%	%	%
SÍ	8	12	4	9	4	8	4
NO	92	88	96	91	96	92	96
Base total de entrevistas	(235)	(49)	(50)	(53)	(23)	(37)	(23)

El indicador de periodistas amenazados en la actualidad se mantiene en los mismos niveles de las mediciones anteriores; sin embargo, cabe destacar el alto nivel de periodistas amenazados de muerte en Bogotá (12%) y la aparente tregua que viven los periodistas en las regiones.



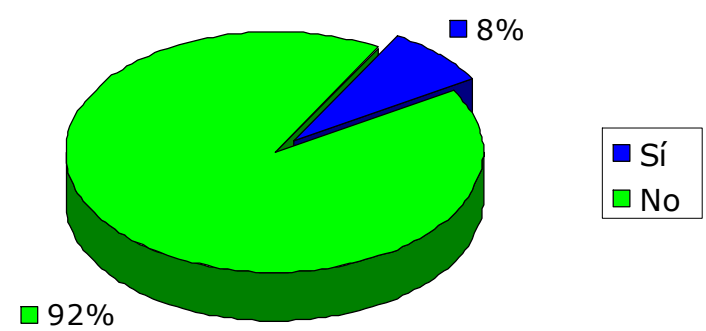
OCCIDENTE

En la actualidad ¿está amenazado(a) de muerte?



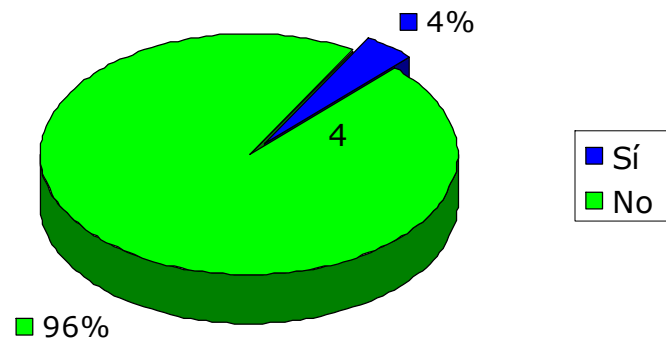
ORIENTE

En la actualidad ¿está amenazado(a) de muerte?



CENTRO

En la actualidad ¿está amenazado(a) de muerte?



6. Si en la actualidad está amenazado(a) de muerte ¿está protegido por algún organismo de seguridad del Estado o por alguna otra entidad?

	<u>Total</u>	<u>Bogotá</u>	<u>Antioquia Eje</u>	<u>Atlántica</u>	<u>Occidente</u>	<u>Oriente</u>	<u>Centro</u>
	%	%	%	%	%	%	%
SÍ	63	83	50	20	100	100	0
NO	37	17	50	80	0	0	100
Base total de entrevistas	(19)	(6)	(2)	(5)	(2)	(3)	(1)

Pese a estas denuncias la investigación del Observatorio de Medios pudo determinar que hay periodistas amenazados de muerte sin ninguna protección por parte de los organismos de seguridad del Estado, situación especialmente notoria en Bogotá, Antioquia, Eje Cafetero, Costa Atlántica y zona centro del país.





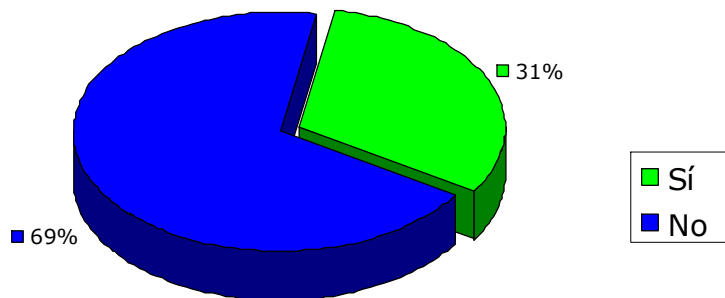
7. ¿Por temor a perder su puesto ha tenido que sacrificar, alguna vez, principios profesionales en el manejo de la información?

	<u>Total</u>	<u>Bogotá</u>	<u>Antioquia Eje</u>	<u>Atlántica</u>	<u>Occidente</u>	<u>Oriente</u>	<u>Centro</u>
	%	%	%	%	%	%	%
SÍ	31	18	36	36	48	22	35
NO	69	82	64	64	52	78	65
Base total de entrevistas	(235)	(49)	(50)	(53)	(23)	(37)	(23)

Pero si las amenazas a la libertad de prensa son latentes, hay un hecho notorio y que preocupa aún más: la autocensura. 31% de los periodistas de este país se ha abstenido de publicar información por temor a perder su puesto, hecho que es más visible en las regiones, especialmente occidente del país con un 48%. En Bogotá el porcentaje de periodistas que confiesa dicha actuación es 18%.

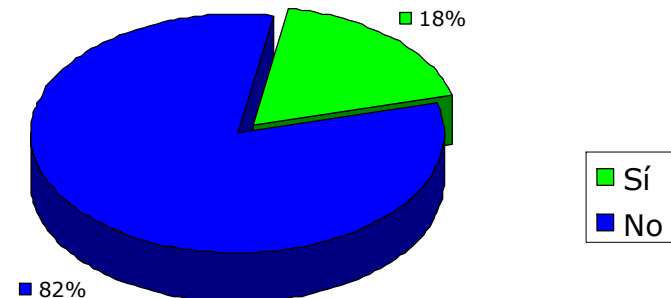
NACIONAL

¿Por temor a perder su puesto ha tenido que sacrificar, alguna vez, principios profesionales en el manejo de la información?



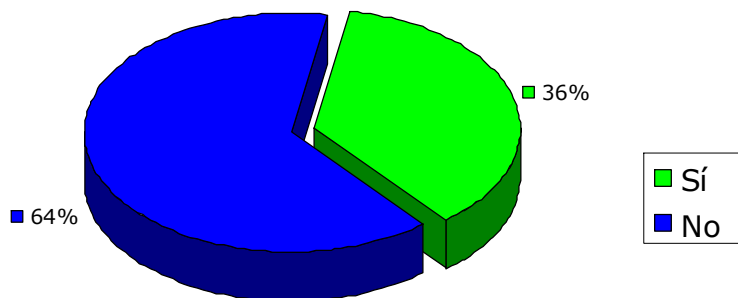
BOGOTÁ

¿Por temor a perder su puesto ha tenido que sacrificar, alguna vez, principios profesionales en el manejo de la información?



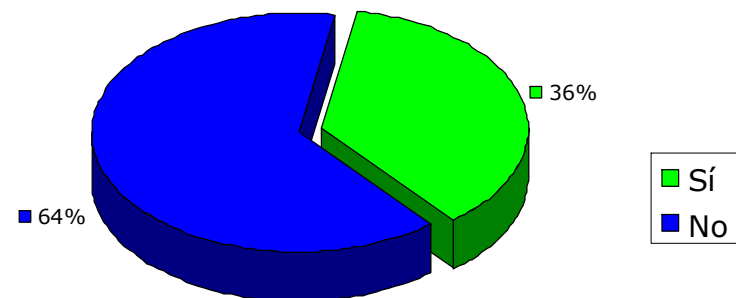
ANTIOQUIA Y EJE CAFETERO

¿Por temor a perder su puesto ha tenido que sacrificar, alguna vez, principios profesionales en el manejo de la información?



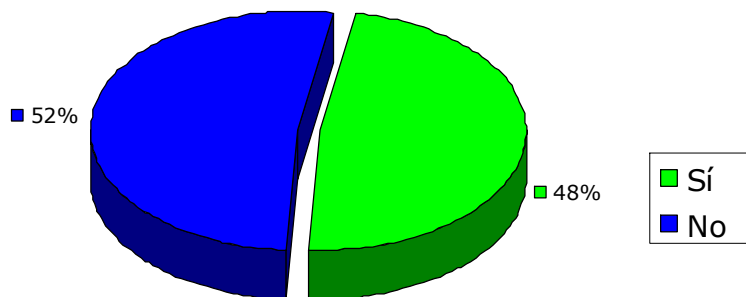
ATLÁNTICO

¿Por temor a perder su puesto ha tenido que sacrificar, alguna vez, principios profesionales en el manejo de la información?



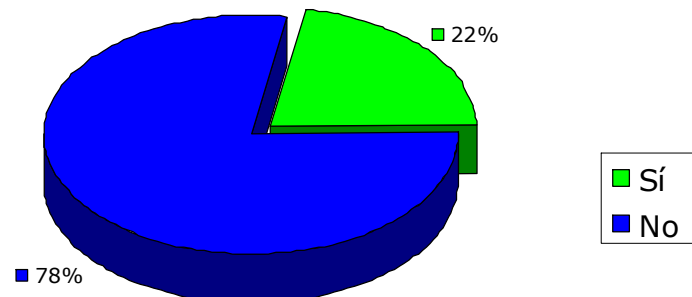
OCCIDENTE

¿Por temor a perder su puesto ha tenido que sacrificar, alguna vez, principios profesionales en el manejo de la información?



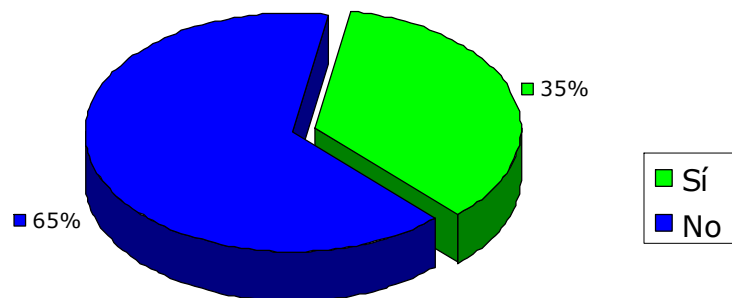
ORIENTE

¿Por temor a perder su puesto ha tenido que sacrificar, alguna vez, principios profesionales en el manejo de la información?



CENTRO

¿Por temor a perder su puesto ha tenido que sacrificar, alguna vez, principios profesionales en el manejo de la información?



8. Califique el nivel de credibilidad que le merecen los comunicados de prensa de los siguientes organismos oficiales, siendo (1) el más bajo nivel de credibilidad y seis (6) el más alto:

Nivel de credibilidad	Total			Bogotá			Antioquia Eje			Atlántica			Occidente			Oriente			Centro		
	Bajo	Medio	Alto	Bajo	Medio	Alto	Bajo	Medio	Alto	Bajo	Medio	Alto	Bajo	Medio	Alto	Bajo	Medio	Alto	Bajo	Medio	Alto
Organismos del Estado	%	%	%	%	%	%	%	%	%	%	%	%	%	%	%	%	%	%	%	%	%
Gobierno nacional	21	67	12	24	67	9	14	72	14	21	58	21	17	74	9	19	68	13	32	68	0
Gobierno regional	24	62	14	32	59	9	18	64	18	21	65	14	17	57	26	30	59	11	26	65	9
Gobierno local	29	59	12	21	60	19	23	59	18	34	58	8	33	53	14	38	54	8	26	70	4
Ejército Nacional	38	51	11	37	50	13	39	51	10	42	47	11	36	59	5	33	56	11	39	48	13
Armada Nacional	34	53	13	36	51	13	25	61	14	35	46	19	50	35	15	24	43	33	29	71	0
Fuerza Aérea	30	59	11	36	50	14	22	69	9	29	52	19	44	50	6	30	63	2	24	76	0
Policía Nacional	35	54	11	33	54	13	31	61	8	35	46	19	41	50	9	40	49	11	30	65	5
DAS	35	52	13	43	43	14	29	58	13	34	44	22	40	50	10	32	57	11	30	65	5
Fiscalía	15	58	27	17	57	26	10	65	25	14	48	38	33	57	10	13	56	31	9	69	22
Jueces de la República	15	55	30	11	58	31	12	50	38	18	53	29	31	53	16	13	59	28	11	63	26
Defensoría del pueblo	10	46	44	13	47	40	8	49	43	6	39	55	17	52	31	11	49	40	9	48	43
Procuraduría	11	55	35	13	53	34	9	54	37	8	50	42	26	48	26	9	61	30	5	68	27
Contraloría Nacional	15	61	24	15	63	22	8	64	28	19	52	29	23	59	18	17	60	23	14	72	14
Congreso de la República	48	43	9	54	36	10	42	48	10	49	41	10	43	48	9	53	37	10	48	52	0
Base total de entrevistas	(235)			(49)			(50)			(53)			(23)			(37)			(23)		

- Los periodistas del país evaluaron el nivel de credibilidad que les merecen los comunicados de prensa de los organismos oficiales. Los comunicados del Congreso de la República obtuvieron un 48% de credibilidad baja. Le siguen los comunicados del Ejército Nacional (38%), el DAS y la Policía nacional con 35%, la Armada 34%, la Fuerza Aérea con un 30%.
- Organismos estatales con mayor credibilidad son: Defensoría del Pueblo (44%), Procuraduría (35%) y jueces de la república con 30%.

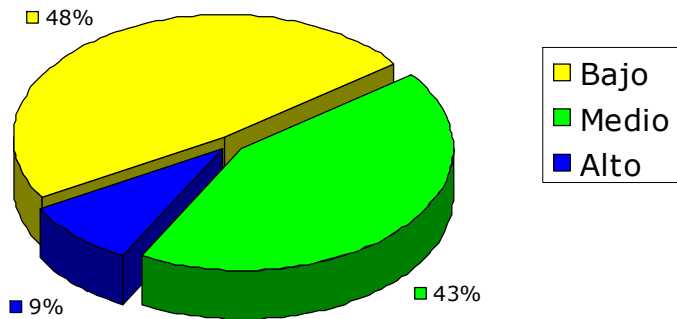
Por regiones

- En Bogotá el organismo con más baja credibilidad es el Congreso de la República (54%), seguido por el DAS con un 43%. El Ejército 37%, Armada y Fuerza Aérea 36% y Policía Nacional 33%. En Bogotá el organismo con mayor credibilidad es la Defensoría del Pueblo, seguida por la Procuraduría y los jueces de la República.
- En Antioquia y el Eje Cafetero el deshonoroso primer puesto se lo lleva el Congreso de la República (42%); y le siguen el Ejército Nacional (39%), Policía Nacional (31%) DAS (29%), Armada Nacional (25%), gobiernos locales (23%) y la Fuerza Aérea (22%). Los de mayor credibilidad: Defensoría del Pueblo (43%), jueces de la República (38%) y la Procuraduría (37%).

- En la costa Atlántica: Congreso con 49%, seguido del Ejército Nacional con el 42% de credibilidad baja; la Armada Nacional y la Policía Nacional 35% y gobiernos locales y DAS: 34%. A quien más le creen es, en su orden, a Defensoría del Pueblo (55%), Procuraduría (42%) y Fiscalía (38%).
- En el occidente colombiano el organismo con más baja credibilidad es la Armada Nacional (59%), seguida por la Fuerza Aérea (44%), Congreso de la República (43%) y la Policía nacional (41%). La Defensoría del Pueblo mantiene el más alto nivel de credibilidad (31%), seguida por el gobierno regional y la Procuraduría, ambos con un 26%.
- En el oriente el Congreso de la República tiene la más baja credibilidad (53%), seguido por la Policía nacional: 40% y el gobierno local con 38%. La más alta credibilidad se la lleva la Defensoría del Pueblo con (40%), seguida por la Armada Nacional (33%) y la Fiscalía (31%).
- En la zona centro el más bajo nivel de credibilidad lo mantiene el Congreso de la República (48%), seguido por el Ejército Nacional (39%) y el gobierno nacional (32%). Por último: Policía Nacional y DAS (30% ambos). Los mayores niveles de credibilidad en esta zona los obtienen la Defensoría del Pueblo: 43%, la Procuraduría: 27% y los jueces de la República: 26%.

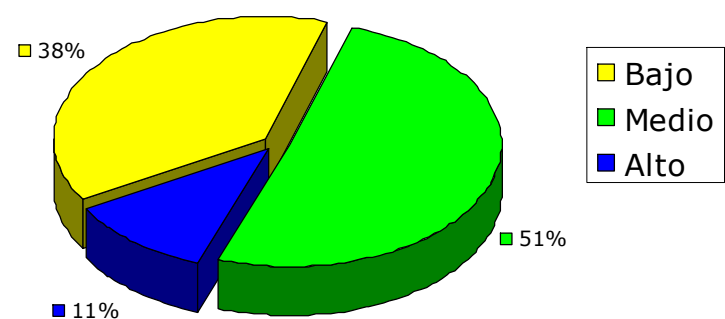
NACIONAL

Califique el nivel de credibilidad que le merecen los comunicados de prensa del Congreso de La República:



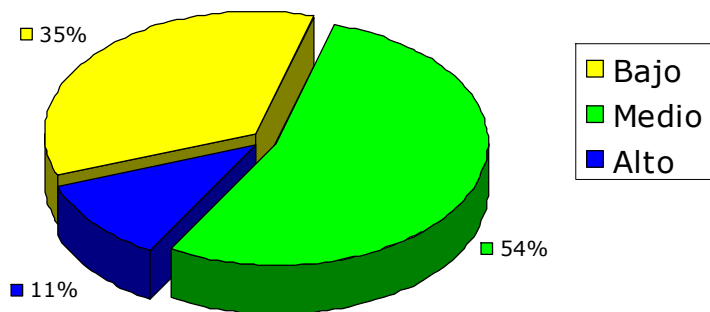
NACIONAL

Califique el nivel de credibilidad que le merecen los comunicados de prensa del Ejército Nacional:



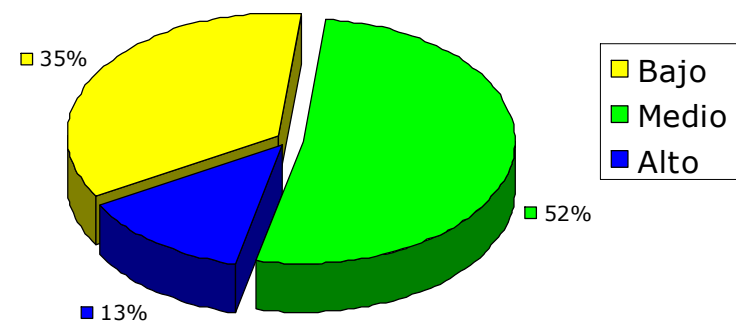
NACIONAL

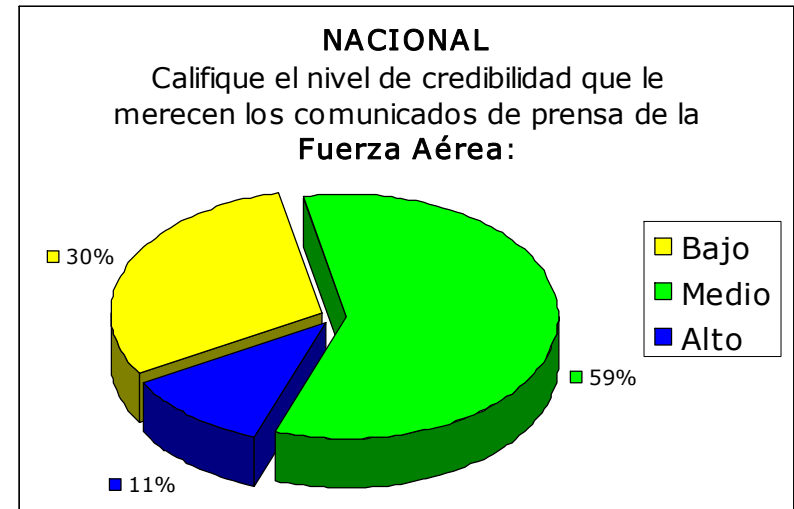
Califique el nivel de credibilidad que le merecen los comunicados de prensa de la Policía Nacional:



NACIONAL

Califique el nivel de credibilidad que le merecen los comunicados de prensa del DAS:





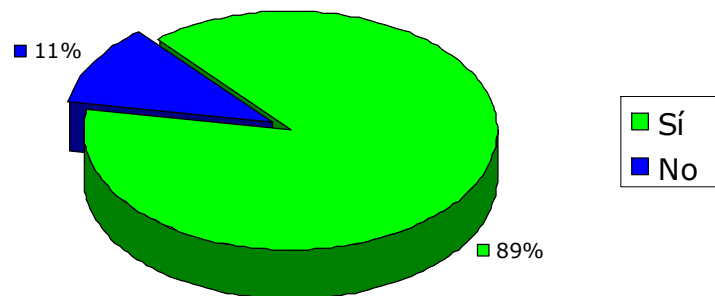
9. ¿Cree que la información sobre el conflicto armado en Colombia es manipulada por los diversos organismos oficiales?

	<u>Total</u>	<u>Bogotá</u>	<u>Antioquia Eje</u>	<u>Atlántica</u>	<u>Occidente</u>	<u>Oriente</u>	<u>Centro</u>
	%	%	%	%	%	%	%
SÍ	89	88	96	87	83	89	91
NO	11	12	4	13	17	11	9
Base total de entrevistas	(235)	(49)	(50)	(53)	(23)	(37)	(23)

El 89% de los periodistas en el país están convencidos de que la información sobre el conflicto armado en Colombia es manipulada por los diversos organismos oficiales, hecho que se corrobora con la pregunta anterior, en la que las respuestas evidencian la baja credibilidad de los organismos de seguridad del Estado.

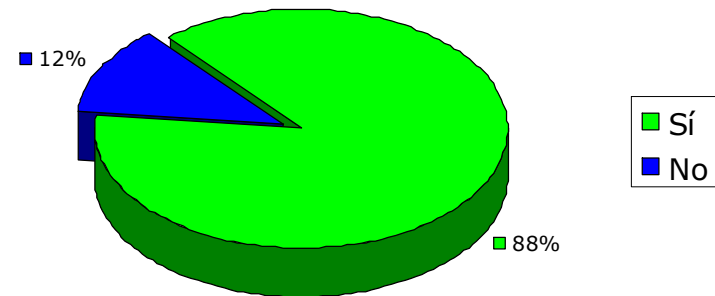
NACIONAL

¿Cree que la información sobre el conflicto armado en Colombia es manipulada por los diversos organismos oficiales?



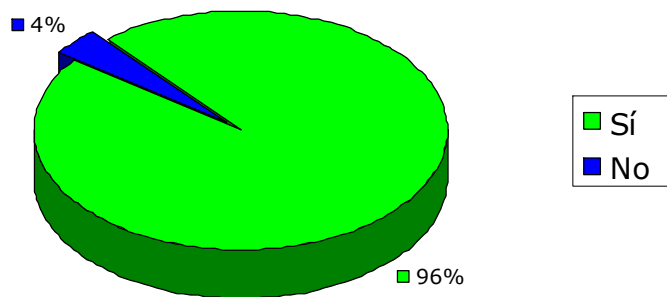
BOGOTÁ

¿Cree que la información sobre el conflicto armado en Colombia es manipulada por los diversos organismos oficiales?



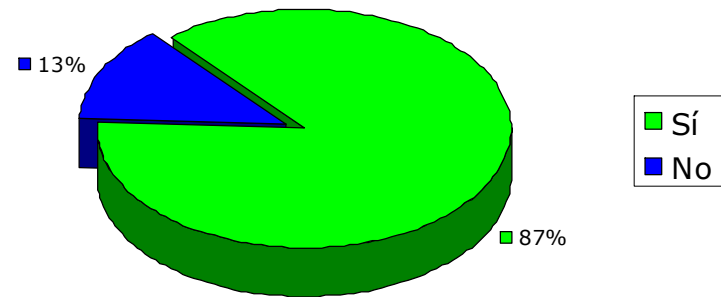
ANTIOQUIA Y EJE CAFETERO

¿Cree que la información sobre el conflicto armado en Colombia es manipulada por los diversos organismos oficiales?



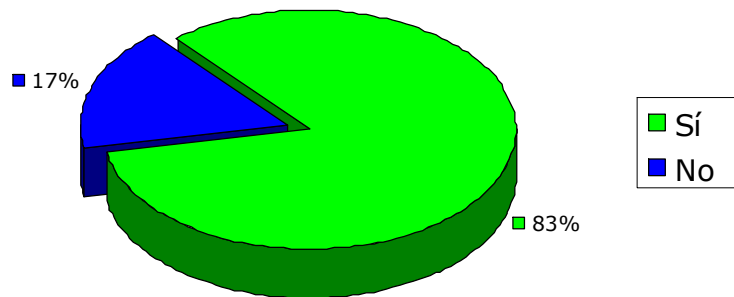
ATLÁNTICO

¿Cree que la información sobre el conflicto armado en Colombia es manipulada por los diversos organismos oficiales?



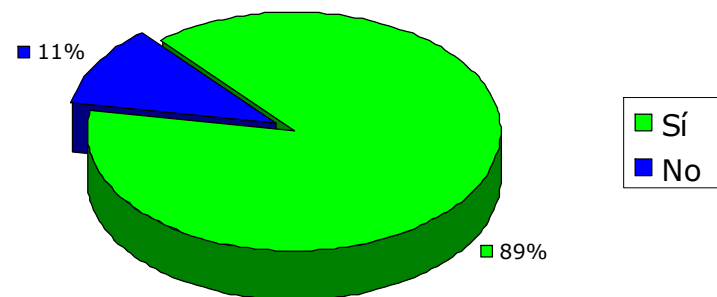
OCCIDENTE

¿Cree que la información sobre el conflicto armado en Colombia es manipulada por los diversos organismos oficiales?



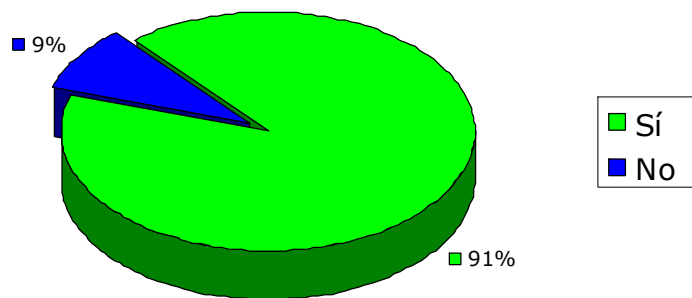
ORIENTE

¿Cree que la información sobre el conflicto armado en Colombia es manipulada por los diversos organismos oficiales?



CENTRO

¿Cree que la información sobre el conflicto armado en Colombia es manipulada por los diversos organismos oficiales?



10. ¿Cuál de los siguientes organismos oficiales muestra mayor tendencia a manipular la información sobre el conflicto armado? (Señale el o los organismos oficiales que muestran mayor tendencia a manipular la información que suministran a los medios)

Tiende a manipular información	Total		Bogotá		Antioquia Eje		Atlántica		Occidente		Oriente		Centro	
	SÍ	NO	SÍ	NO	SÍ	NO	SÍ	NO	SÍ	NO	SÍ	NO	SÍ	NO
Organismos oficiales	%	%	%	%	%	%	%	%	%	%	%	%	%	%
Gobierno nacional	81	19	78	22	86	14	79	21	78	22	78	22	91	9
Gobierno regional (departamento)	64	36	65	35	64	36	70	30	70	30	59	41	52	48
Gobierno local (municipio)	58	42	55	45	50	50	70	30	65	35	59	41	44	56
Ejército Nacional	83	17	76	24	88	12	83	17	78	22	84	16	87	13
Armada Nacional	60	40	67	33	48	52	70	30	61	39	62	38	48	52
Fuerza Aérea	55	45	65	35	50	50	58	42	43	57	57	43	48	52
Policía Nacional	77	23	71	29	82	18	72	28	74	26	81	19	83	17
DAS	71	29	69	31	74	26	68	32	74	26	76	24	61	39
Fiscalía General de la Nación	51	49	47	53	50	50	57	43	57	43	46	54	57	43
Jueces de la República	33	67	41	59	26	74	42	58	30	70	27	73	26	74
Defensoría del Pueblo	14	86	22	78	16	84	13	87	13	87	8	92	0	100
Procuraduría General de la Nación	29	71	28	72	28	72	34	66	35	65	30	70	17	83
Contraloría Nacional	31	69	24	76	32	68	34	66	43	57	30	70	30	70
Congreso de la República	67	33	63	37	68	32	70	30	65	35	62	38	78	22
Base total de entrevistas	(235)		(49)		(50)		(53)		(23)		(37)		(23)	

Buscando mayor profundidad en el tema de la tendencia a manipular la información se indagó sobre dicha percepción y los periodistas de Colombia señalan que el Ejército (83%) y el gobierno nacional (81%) son los entes estatales que muestran mayor tendencia a manipular la información sobre el conflicto armado, seguidos por la Policía Nacional (77%) y el DAS (71%).

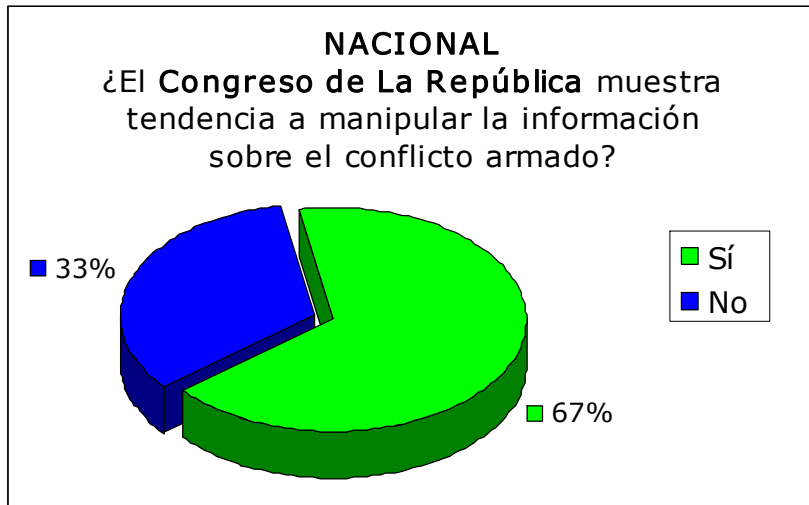
Los organismos del Estado que menos tendencia tienen a manipular la información son la Defensoría del Pueblo (14%), la Procuraduría General de la Nación (29%), la Contraloría (31%).

Por Regiones

- En Bogotá el que mayor tendencia muestra a manipular es el gobierno nacional (78%), seguido del Ejército con 76% y la Policía con 71%. Los de menos: Defensoría del Pueblo 22%, Contraloría 24% y Procuraduría General 28%.
- En Antioquia y Eje Cafetero el primer puesto se lo lleva el Ejército (88%), seguido por gobierno nacional (86%) y Policía Nacional con 82%. Los de menos: Defensoría del Pueblo con 16%, jueces de la república 26% y Procuraduría General 28%.

- Costa Atlántica: el primer puesto es para el Ejército Nacional con 83%, seguido por el gobierno nacional con 79%, la Policía Nacional 72%; los gobiernos local y regional, Congreso de la República y Armada Nacional 70%. El que más baja tendencia muestra a manipular la información es la Defensoría del Pueblo con 13%.
- En los departamentos del occidente de Colombia el primer puesto en la percepción de los periodistas sobre la manipulación de la información lo comparten con un 78% el gobierno nacional y el Ejército. Seguidos muy de cerca por la Policía Nacional y el DAS con 74%. Los que menos manipulan son la Defensoría del Pueblo (87%), los jueces de la República (70%) y la Procuraduría General de la Nación (65%).
- En la región oriente el organismo oficial con mayor tendencia a manipular es el Ejército (84%), seguido por la Policía Nacional (81%) y el gobierno nacional (78%). Los que muestran menor tendencia a manipular son la Defensoría del Pueblo (92%), los jueces de la República (73%) y Procuraduría y Contraloría (70%).
- Para los periodistas que trabajan en la región centro, el gobierno nacional es quien muestra mayor tendencia a manipular: 91%, seguido por el Ejército: 87% y la Policía Nacional 83%. Allí la Defensoría del Pueblo es percibida como un organismo que no manipula (100%), seguido por la Procuraduría (83%) y los jueces de la República (74%).





11. Pensando en lo que ocurría hace cinco (5) años (gobierno del Presidente Andrés Pastrana) y lo que ocurre hoy (gobierno del Presidente Álvaro Uribe) usted diría que: (señale sólo un fenómeno)

Variables propuestas	Total	Bogotá	Antioquia Eje	Atlántica	Occidente	Oriente	Centro
	%	%	%	%	%	%	%
Antes había libertad de prensa, hoy no hay	3	6	0	4	8	0	0
Ahora hay menor libertad de prensa de la que había antes	12	16	8	8	22	13	13
No ha cambiado el grado de libertad de prensa	63	62	68	64	52	54	78
Ahora hay más libertad de prensa que antes	17	16	16	22	13	22	9
Antes no había libertad de prensa, hoy sí la hay	5	0	8	2	5	11	0
Base total de entrevistas	(235)	(49)	(50)	(53)	(23)	(37)	(23)

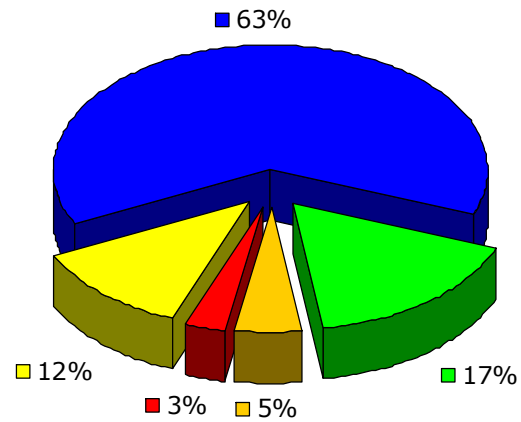
El 63% de los periodistas del país cree que el grado de libertad de prensa no ha cambiado en los últimos 5 años. El 17% manifiesta que ahora hay más libertad de prensa que antes y el 12% dice que ahora hay menor libertad de prensa de la que había antes.

Cabe destacar que en Bogotá el porcentaje de los periodistas que cree que ahora hay menor libertad de prensa de la que había antes es similar al de los periodistas que considera que ahora hay más libertad de prensa que antes.

En las demás regiones los resultados son similares a los del total nacional, aunque es destacable la percepción de los periodistas de la zona occidente, para quienes (en un 22%) consideran que ahora hay menor libertad de prensa (gobierno Uribe) de la que había antes (gobierno Pastrana).

NACIONAL

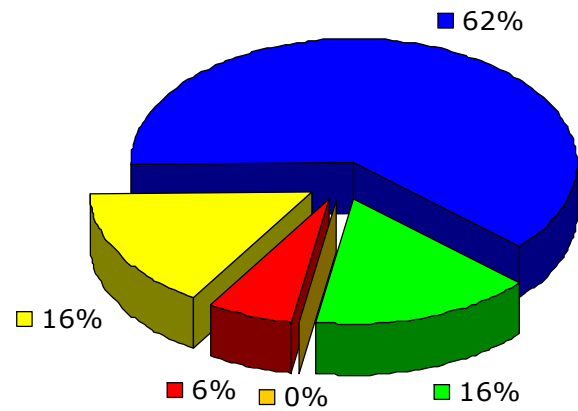
Pensando en lo que ocurría hace cinco (5) años (Gobierno del Presidente Andrés Pastrana) y lo que ocurre hoy (Gobierno del Presidente Álvaro Uribe) usted diría que:



- Antes había libertad de prensa, hoy no hay
- Ahora hay menor libertad de prensa de la que había antes
- No ha cambiado el grado de libertad de prensa
- Ahora hay más libertad de prensa que antes
- Antes no había libertad de prensa, hoy sí hay

BOGOTÁ

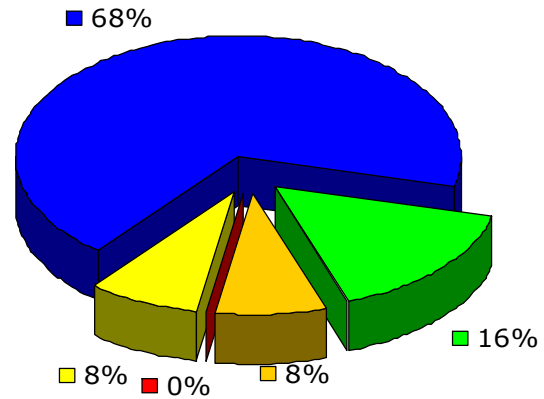
Pensando en lo que ocurría hace cinco (5) años (Gobierno del Presidente Andrés Pastrana) y lo que ocurre hoy (Gobierno del Presidente Álvaro Uribe) usted diría que:



- Antes había libertad de prensa, hoy no hay
- Ahora hay menor libertad de prensa de la que había antes
- No ha cambiado el grado de libertad de prensa
- Ahora hay más libertad de prensa que antes
- Antes no había libertad de prensa, hoy sí hay

ANTIOQUIA Y EJE CAFETERO

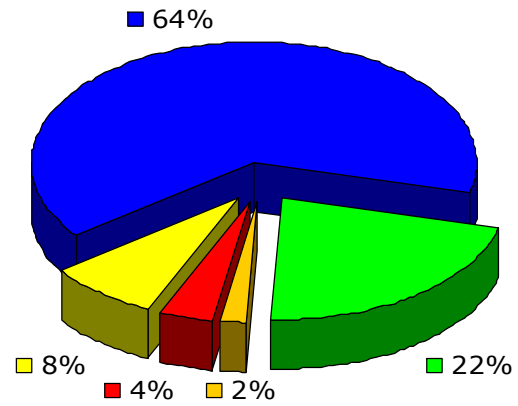
Pensando en lo que ocurría hace cinco (5) años (Gobierno del Presidente Andrés Pastrana) y lo que ocurre hoy (Gobierno del Presidente Álvaro Uribe) usted diría que:



- Antes había libertad de prensa, hoy no hay
- Ahora hay menor libertad de prensa de la que había antes
- No ha cambiado el grado de libertad de prensa
- Ahora hay más libertad de prensa que antes
- Antes no había libertad de prensa, hoy sí hay

ATLÁNTICO

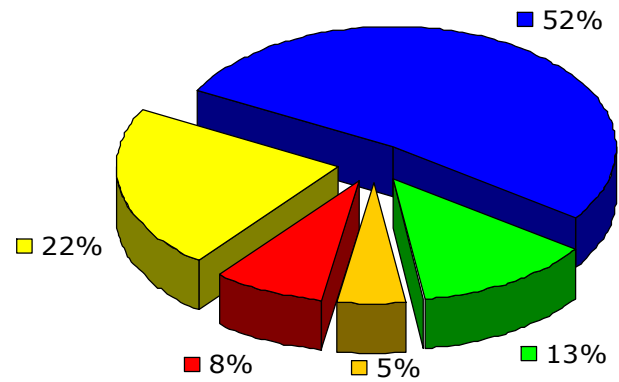
Pensando en lo que ocurría hace cinco (5) años (Gobierno del Presidente Andrés Pastrana) y lo que ocurre hoy (Gobierno del Presidente Álvaro Uribe) usted diría que:



- Antes había libertad de prensa, hoy no hay
- Ahora hay menor libertad de prensa de la que había antes
- No ha cambiado el grado de libertad de prensa
- Ahora hay más libertad de prensa que antes
- Antes no había libertad de prensa, hoy sí hay

OCCIDENTE

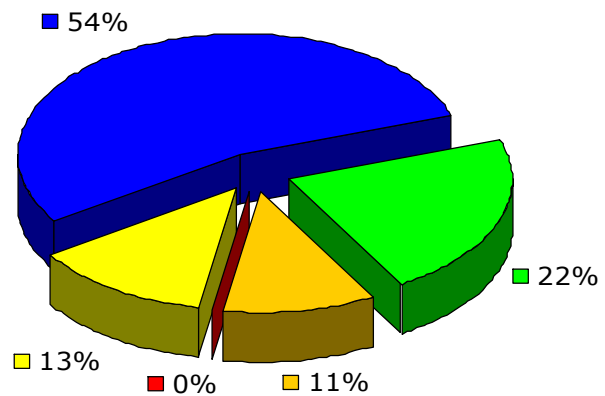
Pensando en lo que ocurría hace cinco (5) años (Gobierno del Presidente Andrés Pastrana) y lo que ocurre hoy (Gobierno del Presidente Álvaro Uribe) usted diría que:



- Antes había libertad de prensa, hoy no hay
- Ahora hay menor libertad de prensa de la que había antes
- No ha cambiado el grado de libertad de prensa
- Ahora hay más libertad de prensa que antes
- Antes no había libertad de prensa, hoy sí hay

ORIENTE

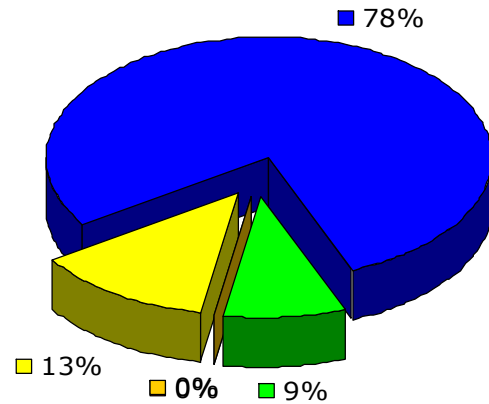
Pensando en lo que ocurría hace cinco (5) años (Gobierno del Presidente Andrés Pastrana) y lo que ocurre hoy (Gobierno del Presidente Álvaro Uribe) usted diría que:



- Antes había libertad de prensa, hoy no hay
- Ahora hay menor libertad de prensa de la que había antes
- No ha cambiado el grado de libertad de prensa
- Ahora hay más libertad de prensa que antes
- Antes no había libertad de prensa, hoy sí hay

CENTRO

Pensando en lo que ocurría hace cinco (5) años (Gobierno del Presidente Andrés Pastrana) y lo que ocurre hoy (Gobierno del Presidente Álvaro Uribe) usted diría que:



- Antes había libertad de prensa, hoy no hay
- Ahora hay menor libertad de prensa de la que había antes
- No ha cambiado el grado de libertad de prensa
- Ahora hay más libertad de prensa que antes
- Antes no había libertad de prensa, hoy sí hay

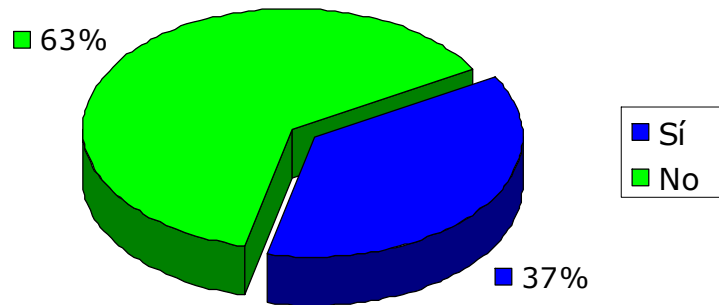
12. ¿Ha pensado alguna vez en dejar el ejercicio profesional del periodismo?

	<u>Total</u>	<u>Bogotá</u>	<u>Antioquia Eje</u>	<u>Atlántica</u>	<u>Occidente</u>	<u>Oriente</u>	<u>Centro</u>
	%	%	%	%	%	%	%
SÍ	37	27	32	51	35	38	39
NO	63	73	68	49	65	62	61
Base total de entrevistas	(235)	(49)	(50)	(53)	(23)	(37)	(23)

El 37% de los periodistas han pensado en algún momento dejar su profesión motivados por diversas circunstancias, especialmente por la presión y amenazas de los actores del conflicto armado. Se nota especialmente ese sinsabor con la profesión en la costa Atlántica donde más de la mitad (51%) de los periodistas ha contemplado la posibilidad de abandonar el ejercicio de su profesión.


NACIONAL

¿Ha pensado alguna vez en dejar el ejercicio profesional del periodismo?



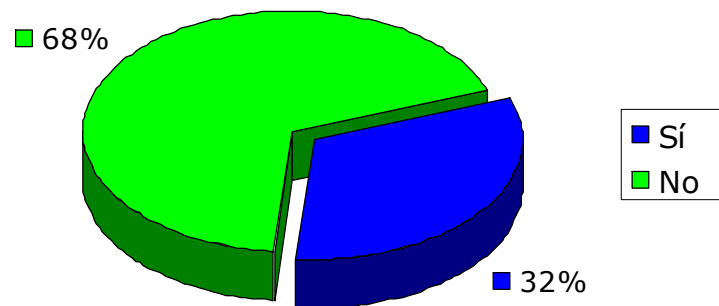
BOGOTÁ

¿Ha pensado alguna vez en dejar el ejercicio profesional del periodismo?



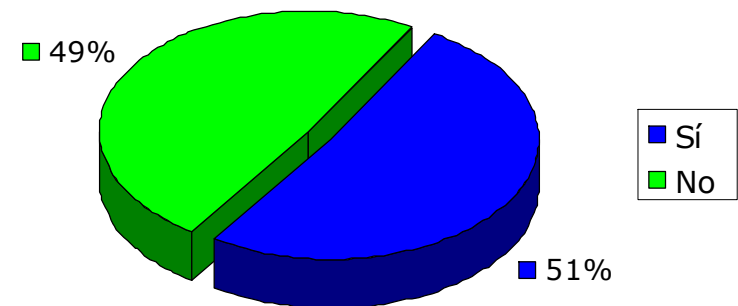
ANTIOQUIA Y EJE CAFETERO

¿Ha pensado alguna vez en dejar el ejercicio profesional del periodismo?



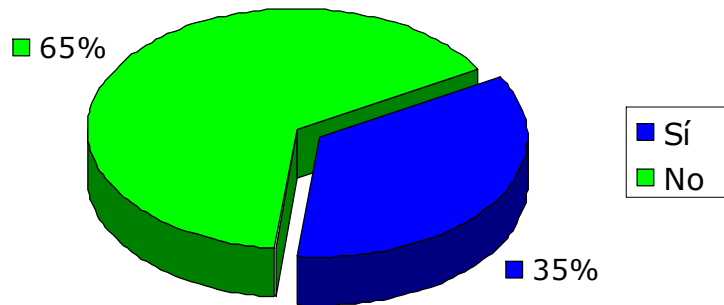
ATLÁNTICO

¿Ha pensado alguna vez en dejar el ejercicio profesional del periodismo?



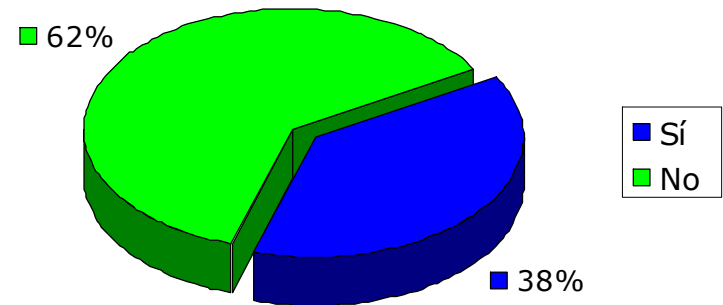
OCCIDENTE

¿Ha pensado alguna vez en dejar el ejercicio profesional del periodismo?



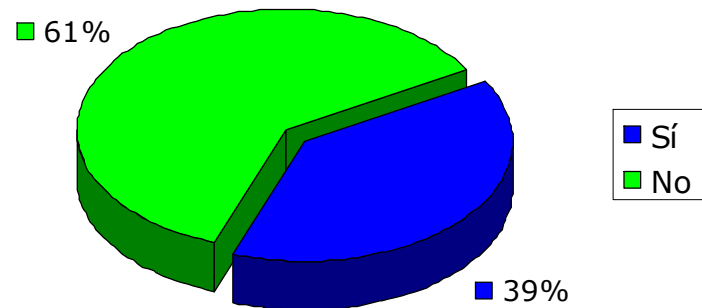
ORIENTE

¿Ha pensado alguna vez en dejar el ejercicio profesional del periodismo?



CENTRO

¿Ha pensado alguna vez en dejar el ejercicio profesional del periodismo?



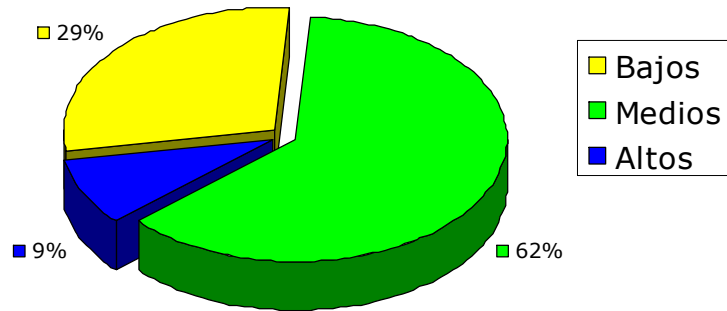
13. De acuerdo con el nivel de responsabilidad y con las funciones que desempeña ¿cómo califica sus ingresos? Siendo uno (1) el nivel más bajo y seis (6) el nivel más alto

	<u>Total</u>	<u>Bogotá</u>	<u>Antioquia Eje</u>	<u>Atlántica</u>	<u>Occidente</u>	<u>Oriente</u>	<u>Centro</u>
	%	%	%	%	%	%	%
Ingresos bajos	29	31	26	38	21	19	39
Ingresos medios	62	55	64	56	70	73	61
Ingresos altos	9	14	10	6	9	8	0
Base total de entrevistas	(235)	(49)	(50)	(53)	(23)	(37)	(23)

Los periodistas se declaran medianamente satisfechos con el nivel de ingresos: el 62% los cataloga como medios, el 29% como bajos y el 9% los califica como altos. El comportamiento en las regiones es similar al total del país.

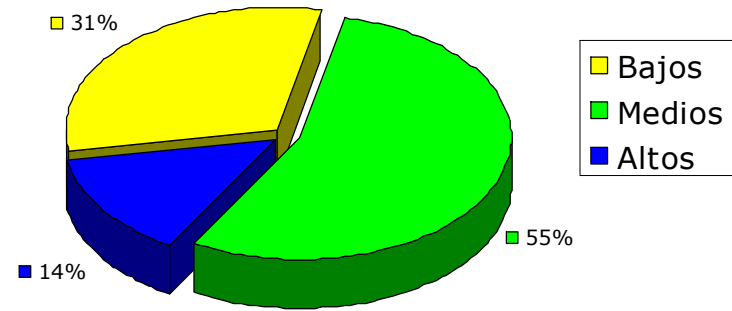
NACIONAL

De acuerdo con el nivel de responsabilidad y con las funciones que desempeña ¿cómo califica sus ingresos?



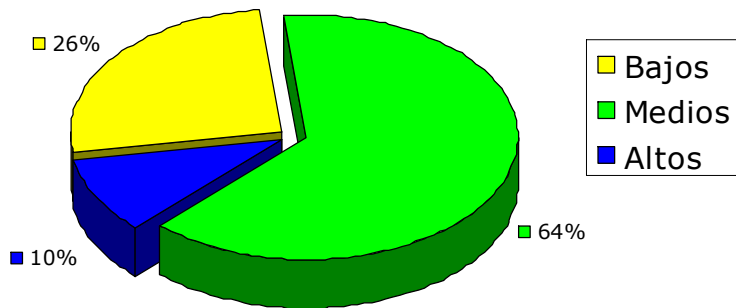
BOGOTÁ

De acuerdo con el nivel de responsabilidad y con las funciones que desempeña ¿cómo califica sus ingresos?



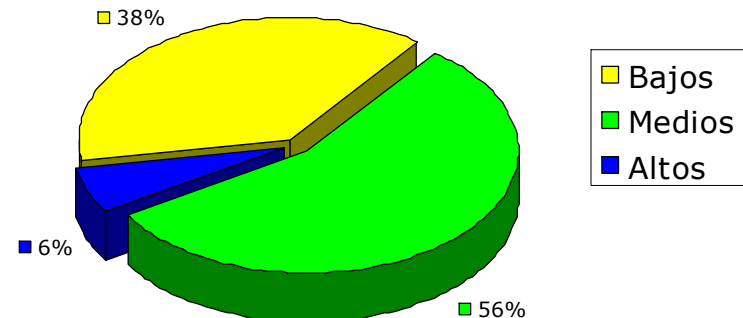
ANTIOQUIA Y EJE CAFETERO

De acuerdo con el nivel de responsabilidad y con las funciones que desempeña ¿cómo califica sus ingresos?



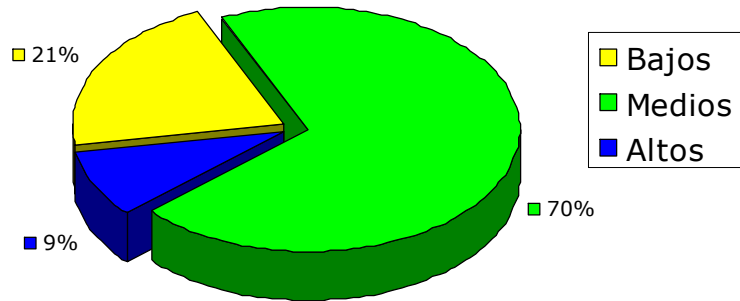
ATLÁNTICO

De acuerdo con el nivel de responsabilidad y con las funciones que desempeña ¿cómo califica sus ingresos?



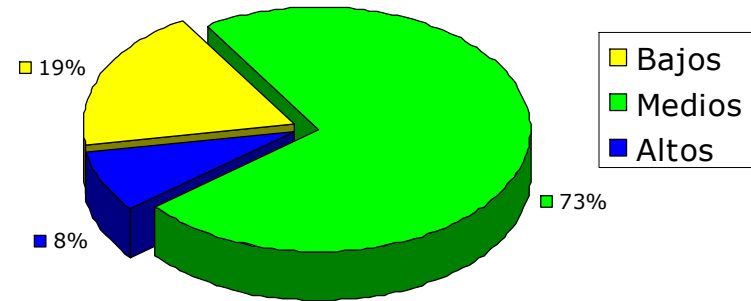
OCCIDENTE

De acuerdo con el nivel de responsabilidad y con las funciones que desempeña ¿cómo califica sus ingresos?



ORIENTE

De acuerdo con el nivel de responsabilidad y con las funciones que desempeña ¿cómo califica sus ingresos?



CENTRO

De acuerdo con el nivel de responsabilidad y con las funciones que desempeña ¿cómo califica sus ingresos?

